




ETIQUETAS TEMAS, VIGENCIA, PRECIO ESTRELLA

Etiqueta de Tema :

La etiqueta hang tag que nos ayuda a identificar el tema o colección en piso de venta, el tema y color cambian mes con mes.

Va colocada en la parte de enfrente de la etiqueta de hang tag de marca.



Etiqueta de Vigencia de Temporada

Etiqueta adhesiva que nos ayuda a identificar la vigencia de los modelos en piso de venta, identificando con diferentes códigos y colores correspondientes al mes de piso de venta como se indica abajo.

Esta etiqueta aplica para para todos los modelos. Excepto los modelos que llevan etiqueta de temas, básicos y básicos de moda.

Va colocada en la parte de atrás de la etiqueta de marca hang tag.

Esta etiqueta no tiene costo para el confeccionista y se distribuyen en el CD de acuerdo a las órdenes de compra donde esta indicado por modelos a los que corresponde y que previamente compras determino.

ESTAS ETIQUETAS CORRESPONDEN AL PISO DE VENTA QUE SE INDICA, INDEPENDIENTE A LA FECHA DE ENTREGA EN CENTRO DE DISTRIBUCION.



PISO DE VENTA ENERO



PISO DE VENTA FEBRERO



PISO DE VENTA MARZO

043

PISO DE VENTA ABRIL

053

PISO DE VENTA MAYO

063

PISO DE VENTA JUNIO

073

PISO DE VENTA JULIO

083

PISO DE VENTA AGOSTO

093

PISO DE VENTA SEPTIEMBRE

103

PISO DE VENTA OCTUBRE

113


PISO DE VENTA NOVIEMBRE

123

PISO DE VENTA DICIEMBRE

EJEMPLO COLOCACION ETIQUETA DE VIGENCIA

P12



Ningún estilo puede llevar juntas las etiquetas (TEMA Y VIGENCIA), por lo cual solo deberá llevar una de ellas.

Etiqueta Producto Estrella

La etiqueta PRODUCTO ESTRELLA hang tag, es la etiqueta que nos indica un artículo aun muy buen precio y va colocada junto con la hang tag de marca con la misma plastiflecha.


Esta etiqueta si puede ir acompañada de alguna de las dos anteriores.



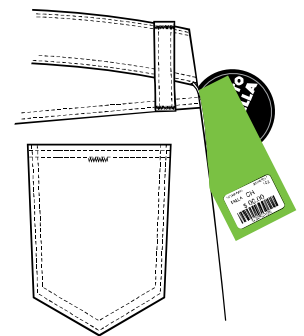
FRENTE



REVES



Vista Frente



Vista trasera

PROCEDIMIENTOS PARA OBTENER LAS DISTINTAS ETIQUETAS

Etiquetas de tema

- 1.- Se determina que productos llevan etiquetas de tema se mandan a producir con el proveedor Picolomundo.
- 2.- Ya que están listas (30 a 40 días antes de la entrega en CD) el proveedor (picolomundo) se encarga de confirmarles por correo a cada uno de los confeccionistas las cantidades con el tema, color, departamentos y demás información para la entrega y pago correspondiente.
- 3.- Una vez que recogen la etiqueta los confeccionistas cuentan como mínimo de 3 semanas antes de la entrega en CEDIS para colocar la etiqueta a los estilos asignados.
- 4.- El confeccionista entrega en CEDIS en tiempo y con el etiquetado solicitado.

Etiqueta vigencia de temporada

- 1.- La etiqueta se entrega en CEDIS sin costo para el confeccionista.
- 2.- El área de compras indica en la orden de compra cada modelo que deberán de llevarla.
- 3.- Se deberán de comunicar a CEDIS con el Sr. Javier Cruz o Andrés Avila con su(s) Orden (es) de compra a la mano para verificar en sistema las piezas y entregarles la cantidad correcta, sin este dato no podrán otorgárselas.
- 4.- Los productos exentos de colocar esta etiqueta son los modelos a los que les asignen ETIQUETA DE TEMA O CONCEPTO y las mercancías de RESURTIDO, todo lo demás debe llevar colocada esta etiqueta.

Etiqueta producto estrella

- 1.- El área de compras confirma a los confeccionistas los estilos que son PRODUCTO ESTRELLA.
- 2.- La etiqueta la tiene en stock Etiflex y Picolomundo, cada confeccionista debe de solicitarla con ellos mismos.

Datos proveedores

ETIFLEX

Jose Aurelio Resendiz Paz
Tel. 53-54-17-32
Celular 55-19-48-07-68
aresendiz@etiflex.com.mx

PICOLO MUNDO

Jose Carlos Roman
Tel 53-57-06-46
arturo.aguilar@picolomundo.com.mx